



4942662 UWPKE-XLMH6-5CBVR 0C77D1E2C3C5931B4482FF879E2D94F3E2F23861 El documento no requiere firmas. Mediante el código de verificación puede comprobar la validez de la firma electrónica de los documentos firmados en la dirección web: <https://se.de.ayo-torreon.es>



Fecha Obtención 13/03/2025 9:21:39  
 Pág. 1

**INFORME ANUAL DE RECTIFICACIÓN DEL INVENTARIO POR CLASIFICACIONES/CUENTAS**

Clasificación	31 de Diciembre de 2023			31 de Diciembre 2024		
	Bruto	Base	F. Amortiz	Bruto	Base	F. Amortiz
Clasificación: 100101 TERRENOS URBANOS						
2100	82.257.207,45	0,00	0,00	82.257.207,45	0,00	0,00
<b>T.CLASIF.:</b>	<b>82.257.207,45</b>	<b>0</b>	<b>0</b>	<b>82.257.207,45</b>	<b>0</b>	<b>0</b>
Clasificación: 100102 TERRENOS URBANIZABLES						
2100	90.750,00	0,00	0,00	90.750,00	0,00	0,00
<b>T.CLASIF.:</b>	<b>90.750,00</b>	<b>0</b>	<b>0</b>	<b>452.641,03</b>	<b>0</b>	<b>0</b>
Clasificación: 100103 TERRENOS NO URBANIZABLES						
2100	4.241.252,34	0,00	0,00	4.241.252,34	0,00	0,00
<b>T.CLASIF.:</b>	<b>4.241.252,34</b>	<b>0</b>	<b>0</b>	<b>4.241.252,34</b>	<b>0</b>	<b>0</b>
Clasificación: 100201 TERRENOS PMS						
2400	29.309.877,75	0,00	0,00	29.309.877,75	0,00	0,00
<b>T.CLASIF.:</b>	<b>29.309.877,75</b>	<b>0</b>	<b>0</b>	<b>25.100.442,80</b>	<b>0</b>	<b>0</b>
Clasificación: 110101 EDIFICIOS ADMINISTRATIVOS Y DE OFICINAS						
2110	9.211.604,00	9.211.604,00	1.303.506,82	7.908.097,18	9.355.985,27	1.427.613,59
<b>T.CLASIF.:</b>	<b>9.211.604,00</b>	<b>9.211.604,00</b>	<b>1.303.506,82</b>	<b>7.908.097,18</b>	<b>9.355.985,27</b>	<b>1.427.613,59</b>
Clasificación: 110102 VIVIENDAS						
2110	269.595,99	269.595,99	94.947,78	174.648,21	153.300,15	56.051,41
<b>T.CLASIF.:</b>	<b>269.595,99</b>	<b>269.595,99</b>	<b>94.947,78</b>	<b>174.648,21</b>	<b>153.300,15</b>	<b>56.051,41</b>
Clasificación: 110103 EDIFICIOS INDUSTRIALES Y TALLERES						
2110	1.134.894,54	1.134.894,54	417.056,92	717.837,62	1.298.457,09	452.687,91
<b>T.CLASIF.:</b>	<b>1.134.894,54</b>	<b>1.134.894,54</b>	<b>417.056,92</b>	<b>717.837,62</b>	<b>1.298.457,09</b>	<b>452.687,91</b>

**Neto**

**Base**

**Bruto**

**Neto**


**F. Amortiz**

**Base**

**Bruto**

**F. Amortiz**

**Neto**



4942662 UWPKE-XLMH6-5CBVR 0C77D1E2C3C5931B4482FF879E2D94F3E2F23861 El documento no requiere firmas. Mediante el código de verificación puede comprobar la validez de la firma electrónica de los documentos firmados en la dirección web: <https://se.de.ayo-torreon.es>




Fecha Obtención 13/03/2025 9:21:39  
 Pág. 2

**INFORME ANUAL DE RECTIFICACIÓN DEL INVENTARIO POR CLASIFICACIONES/CUENTAS**

Clasificación	31 de Diciembre de 2023			31 de Diciembre 2024			Neto
	Bruto	Base	F. Amortiz	Bruto	Base	F. Amortiz	
<b>Clasificación: 110104 EDIFICIOS CULTURALES, DE OCIO, SOCIALES Y ASISTENCIAL</b>							
2110	28.251.615,58	28.251.615,58	4.804.739,33	29.255.836,39	29.255.836,39	5.196.419,44	24.059.416,95
<b>T.CLASIF.:</b>	<b>28.251.615,58</b>	<b>28.251.615,58</b>	<b>4.804.739,33</b>	<b>29.255.836,39</b>	<b>29.255.836,39</b>	<b>5.196.419,44</b>	<b>24.059.416,95</b>
<b>Clasificación: 110105 EDIFICIOS DEPORTIVOS E INSTALACIONES DEPORTIVAS</b>							
2110	13.429.765,62	13.429.765,62	3.401.811,54	13.938.674,11	13.938.674,11	3.594.688,63	10.343.985,48
<b>T.CLASIF.:</b>	<b>13.429.765,62</b>	<b>13.429.765,62</b>	<b>3.401.811,54</b>	<b>13.938.674,11</b>	<b>13.938.674,11</b>	<b>3.594.688,63</b>	<b>10.343.985,48</b>
<b>Clasificación: 110106 EDIFICIOS EDUCATIVOS Y FORMATIVOS</b>							
2110	24.001.856,18	24.001.856,18	7.673.126,46	32.407.000,73	32.407.000,73	8.096.997,23	24.310.003,50
<b>T.CLASIF.:</b>	<b>24.001.856,18</b>	<b>24.001.856,18</b>	<b>7.673.126,46</b>	<b>32.407.000,73</b>	<b>32.407.000,73</b>	<b>8.096.997,23</b>	<b>24.310.003,50</b>
<b>Clasificación: 110107 EDIFICIOS FUNERARIOS</b>							
2110	1.000.149,33	1.000.149,33	36.449,26	1.145.229,74	1.145.229,74	50.961,70	1.094.268,04
<b>T.CLASIF.:</b>	<b>1.000.149,33</b>	<b>1.000.149,33</b>	<b>36.449,26</b>	<b>1.145.229,74</b>	<b>1.145.229,74</b>	<b>50.961,70</b>	<b>1.094.268,04</b>
<b>Clasificación: 110108 PEQUEÑAS CONSTRUCCIONES</b>							
2110	932.029,62	852.629,63	193.713,95	1.198.582,55	1.119.182,56	223.211,10	975.371,45
<b>T.CLASIF.:</b>	<b>932.029,62</b>	<b>852.629,63</b>	<b>193.713,95</b>	<b>1.198.582,55</b>	<b>1.119.182,56</b>	<b>223.211,10</b>	<b>975.371,45</b>
<b>Clasificación: 110109 APARCAMIENTOS</b>							
2110	6.651.269,05	6.651.269,05	574.836,44	6.651.269,05	6.651.269,05	708.279,64	5.942.989,41
<b>T.CLASIF.:</b>	<b>6.651.269,05</b>	<b>6.651.269,05</b>	<b>574.836,44</b>	<b>6.651.269,05</b>	<b>6.651.269,05</b>	<b>708.279,64</b>	<b>5.942.989,41</b>
<b>Clasificación: 110110 LOCALES Y PLAZAS DE GARAJE</b>							
2110	3.726.723,28	3.726.723,28	1.430.175,97	3.742.376,34	3.742.376,34	1.505.699,34	2.236.677,00
<b>T.CLASIF.:</b>	<b>3.726.723,28</b>	<b>3.726.723,28</b>	<b>1.430.175,97</b>	<b>3.742.376,34</b>	<b>3.742.376,34</b>	<b>1.505.699,34</b>	<b>2.236.677,00</b>






4942662 UWPKE-XLMH6-5CBVR 0C77D1E2C3C5931B4482FF879E2D94F3E2F23861 El documento no requiere firmas. Mediante el código de verificación puede comprobar la validez de la firma electrónica de los documentos firmados en la dirección web: <https://se.de.ayo-torreon.es>



Fecha Obtención 13/03/2025 9:21:39  
 Pág. 4

**INFORME ANUAL DE RECTIFICACIÓN DEL INVENTARIO POR CLASIFICACIONES/CUENTAS**

Clasificación	31 de Diciembre de 2023			31 de Diciembre de 2024		
	Bruto	F. Amortiz	Neto	Base	F. Amortiz	Neto
Clasificación: 200201 APROVECHAMIENTOS Y EXCEDENTES DE APROV. URBANÍSTI						
2490	187.258,48	0,00	187.258,48	0,00	0,00	187.258,48
<b>T.CLASIF.:</b>	<b>187.258,48</b>	<b>0</b>	<b>187.258,48</b>	<b>0</b>	<b>0</b>	<b>187.258,48</b>
Clasificación: 300101 PINTURA Y OBRA GRÁFICA						
2130	162.839,79	0,00	162.739,79	0,00	100,00	167.779,79
<b>T.CLASIF.:</b>	<b>162.839,79</b>	<b>0</b>	<b>162.739,79</b>	<b>0</b>	<b>100,00</b>	<b>167.779,79</b>
Clasificación: 300102 ESCULTURAS						
2130	7.129.857,50	0,00	7.129.340,79	0,00	516,71	7.129.340,79
<b>T.CLASIF.:</b>	<b>7.129.857,50</b>	<b>0</b>	<b>7.129.340,79</b>	<b>0</b>	<b>516,71</b>	<b>7.129.340,79</b>
Clasificación: 300103 LIBROS Y DOCUMENTOS HISTÓRICOS						
2130	0,00	0,00	0,00	0,00	0,00	0,00
<b>T.CLASIF.:</b>	<b>0</b>	<b>0</b>	<b>0</b>	<b>0</b>	<b>0</b>	<b>0</b>
Clasificación: 300104 MOBILIARIO HISTÓRICO						
2130	4.570,70	0,00	4.570,70	0,00	0,00	4.570,70
<b>T.CLASIF.:</b>	<b>4.570,70</b>	<b>0</b>	<b>4.570,70</b>	<b>0</b>	<b>0</b>	<b>4.570,70</b>
Clasificación: 300201 MUEBLES DE CONSIDERABLE VALOR ECONÓMICO						
2130	13.287,00	11.773,23	1.513,77	13.287,00	13.098,81	188,19
<b>T.CLASIF.:</b>	<b>13.287,00</b>	<b>11.773,23</b>	<b>1.513,77</b>	<b>13.287,00</b>	<b>13.098,81</b>	<b>188,19</b>
Clasificación: 400101 ACCIONES Y PART. LP EN ENT. DCHO PUBLICO DEL GRUPO						
2500	7.925.010,02	0,00	7.925.010,02	0,00	0,00	7.925.010,02
<b>T.CLASIF.:</b>	<b>7.925.010,02</b>	<b>0</b>	<b>7.925.010,02</b>	<b>0</b>	<b>0</b>	<b>7.925.010,02</b>




4942662 UWPKE-XLMH6-5CBVR 0C77D1E2C3C5931B4482FF879E2D94F3E2F23861 El documento no requiere firmas. Mediante el código de verificación puede comprobar la validez de la firma electrónica de los documentos firmados en la dirección web: <https://sece.ayo-torreon.es>



Fecha Obtención 13/03/2025 9:21:39  
 Pág. 5

**INFORME ANUAL DE RECTIFICACIÓN DEL INVENTARIO POR CLASIFICACIONES/CUENTAS**

Clasificación	31 de Diciembre de 2023			31 de Diciembre 2024			
	Bruto	Base	F. Amortiz	Bruto	Base	F. Amortiz	Neto
Clasificación: 400301 PROPIEDAD INTELECTUAL							
2030	93.896,00	93.896,00	76.197,24	93.896,00	93.896,00	93.896,00	0,00
<b>T.CLASIF.:</b>	<b>93.896,00</b>	<b>93.896,00</b>	<b>76.197,24</b>	<b>93.896,00</b>	<b>93.896,00</b>	<b>93.896,00</b>	<b>0</b>
Clasificación: 400302 PROPIEDAD INDUSTRIAL							
2030	3,00	3,00	3,00	2.710,29	2.710,29	496,92	2.213,37
<b>T.CLASIF.:</b>	<b>3,00</b>	<b>3,00</b>	<b>3,00</b>	<b>2.710,29</b>	<b>2.710,29</b>	<b>496,92</b>	<b>2.213,37</b>
Clasificación: 400303 SOFTWARE							
2060	368.939,55	368.939,55	205.248,11	368.939,55	368.939,55	263.574,91	105.364,64
<b>T.CLASIF.:</b>	<b>368.939,55</b>	<b>368.939,55</b>	<b>205.248,11</b>	<b>368.939,55</b>	<b>368.939,55</b>	<b>263.574,91</b>	<b>105.364,64</b>
Clasificación: 500101 VEHICULOS TERRESTRES							
2180	1.144.275,37	1.144.275,37	1.126.378,91	1.119.272,68	1.119.272,68	1.077.122,40	42.150,28
<b>T.CLASIF.:</b>	<b>1.144.275,37</b>	<b>1.144.275,37</b>	<b>1.126.378,91</b>	<b>1.119.272,68</b>	<b>1.119.272,68</b>	<b>1.077.122,40</b>	<b>42.150,28</b>
Clasificación: 500102 REMOLQUES Y TRAILERS							
2180	9.165,43	9.165,43	9.165,43	9.165,43	9.165,43	9.165,43	0,00
<b>T.CLASIF.:</b>	<b>9.165,43</b>	<b>9.165,43</b>	<b>9.165,43</b>	<b>9.165,43</b>	<b>9.165,43</b>	<b>9.165,43</b>	<b>0</b>
Clasificación: 600101 SEMOVIENTES							
2190	0,00	0,00	0,00	0,00	0,00	0,00	0,00
<b>T.CLASIF.:</b>	<b>0</b>	<b>0</b>	<b>0</b>	<b>0</b>	<b>0</b>	<b>0</b>	<b>0</b>
Clasificación: 700101 MAQUINARIA GENERAL Y APARATOS DE MEDIDA							
2140	437.280,53	437.280,53	327.035,42	445.635,21	445.635,21	344.433,49	101.201,72
<b>T.CLASIF.:</b>	<b>437.280,53</b>	<b>437.280,53</b>	<b>327.035,42</b>	<b>445.635,21</b>	<b>445.635,21</b>	<b>344.433,49</b>	<b>101.201,72</b>



4942662 UWPKE-XLMH6-5CBVR 0C77D1E2C3C5931B4482FF879E2D94F3E2F23861 El documento no requiere firmas. Mediante el código de verificación puede comprobar la validez de la firma electrónica de los documentos firmados en la dirección web: <https://se.de.ayo-torreon.es>




Fecha Obtención 13/03/2025 9:21:39  
 Pág. 6

**INFORME ANUAL DE RECTIFICACIÓN DEL INVENTARIO POR CLASIFICACIONES/CUENTAS**

Clasificación	31 de Diciembre de 2023			31 de Diciembre 2024			Neto
	Bruto	Base	F. Amortiz	Bruto	Base	F. Amortiz	
Clasificación: 700102 APARATOS MÉDICO ASISTENCIALES							
2140	82.311,65	82.311,65	55.494,31	82.951,15	82.951,15	59.459,34	23.491,81
<b>T.CLASIF.:</b>	<b>82.311,65</b>	<b>82.311,65</b>	<b>55.494,31</b>	<b>82.951,15</b>	<b>82.951,15</b>	<b>59.459,34</b>	<b>23.491,81</b>
Clasificación: 700103 EQUIPOS DE GENERACIÓN Y TRATAMIENTO DE ENERGÍA							
2140	113.111,97	113.111,97	60.155,58	113.111,97	113.111,97	70.536,24	42.575,73
<b>T.CLASIF.:</b>	<b>113.111,97</b>	<b>113.111,97</b>	<b>60.155,58</b>	<b>113.111,97</b>	<b>113.111,97</b>	<b>70.536,24</b>	<b>42.575,73</b>
Clasificación: 700104 ELEMENTOS DE SEGURIDAD Y COMUNICACIÓN							
2140	431.776,04	431.776,04	206.860,44	451.331,95	451.331,95	246.859,73	204.472,22
<b>T.CLASIF.:</b>	<b>431.776,04</b>	<b>431.776,04</b>	<b>206.860,44</b>	<b>451.331,95</b>	<b>451.331,95</b>	<b>246.859,73</b>	<b>204.472,22</b>
Clasificación: 700201 INSTALACIONES DE SERVICIO PÚBLICO							
2150	11.916.821,48	11.916.821,48	2.196.826,20	13.710.788,26	13.710.788,26	3.190.723,61	10.520.064,65
<b>T.CLASIF.:</b>	<b>11.916.821,48</b>	<b>11.916.821,48</b>	<b>2.196.826,20</b>	<b>13.710.788,26</b>	<b>13.710.788,26</b>	<b>3.190.723,61</b>	<b>10.520.064,65</b>
Clasificación: 700301 UTILES Y HERRAMIENTAS							
2140	71.522,41	71.522,41	66.253,75	73.309,90	73.309,90	70.626,72	2.683,18
<b>T.CLASIF.:</b>	<b>71.522,41</b>	<b>71.522,41</b>	<b>66.253,75</b>	<b>73.309,90</b>	<b>73.309,90</b>	<b>70.626,72</b>	<b>2.683,18</b>
Clasificación: 700302 EQUIPAMIENTO DE POLICIA							
2140	461.717,54	461.717,54	446.560,60	476.932,20	476.932,20	458.127,27	18.804,93
<b>T.CLASIF.:</b>	<b>461.717,54</b>	<b>461.717,54</b>	<b>446.560,60</b>	<b>476.932,20</b>	<b>476.932,20</b>	<b>458.127,27</b>	<b>18.804,93</b>
Clasificación: 700303 ARMAS							
2140	214.047,00	214.047,00	158.502,46	214.047,00	214.047,00	172.095,78	41.951,22
<b>T.CLASIF.:</b>	<b>214.047,00</b>	<b>214.047,00</b>	<b>158.502,46</b>	<b>214.047,00</b>	<b>214.047,00</b>	<b>172.095,78</b>	<b>41.951,22</b>




4942662 UWPKE-XLMH6-5CBVR 0C77D1E2C3C5931B4482FF879E2D94F3E2F23861 El documento no requiere firmas. Mediante el código de verificación puede comprobar la validez de la firma electrónica de los documentos firmados en la dirección web: <https://se.de.ayo-torreon.es>



Fecha Obtención  
 Pág. 13/03/2025 9:21:39  
 8

**INFORME ANUAL DE RECTIFICACIÓN DEL INVENTARIO POR CLASIFICACIONES/CUENTAS**

Clasificación	31 de Diciembre de 2023			31 de Diciembre 2024			Neto
	Bruto	Base	F. Amortiz	Bruto	Base	F. Amortiz	
Clasificación: 700408 EQUIPAMIENTO TRATAMIENTO DE IMAGEN, SONIDO E ILUMINA							
2140	821.167,30	821.167,30	533.542,32	896.518,33	896.518,33	615.975,78	280.542,55
<b>T.CLASIF.:</b>	<b>821.167,30</b>	<b>821.167,30</b>	<b>533.542,32</b>	<b>896.518,33</b>	<b>896.518,33</b>	<b>615.975,78</b>	<b>280.542,55</b>
Clasificación: 700501 INVERSIÓN GENERAL EN EQUIPAMIENTO INFORMATICO							
2170	1.384.162,43	1.384.162,43	734.044,00	1.518.727,94	1.518.727,94	1.023.780,04	494.947,90
<b>T.CLASIF.:</b>	<b>1.384.162,43</b>	<b>1.384.162,43</b>	<b>734.044,00</b>	<b>1.518.727,94</b>	<b>1.518.727,94</b>	<b>1.023.780,04</b>	<b>494.947,90</b>
Clasificación: 800101 DERECHOS REVERTIBLES							
1000	0,00	0,00	0,00	0,00	0,00	0,00	0,00
<b>T.CLASIF.:</b>	<b>0</b>	<b>0</b>	<b>0</b>	<b>0</b>	<b>0</b>	<b>0</b>	<b>0</b>
Clasificación: 900101 INVERSIONES SOBRE ELEMENTOS NO INVENTARIABLES							
2190	10.610.770,21	10.610.770,21	10.608.239,95	13.675.414,89	13.675.414,89	13.667.652,68	7.762,21
<b>T.CLASIF.:</b>	<b>10.610.770,21</b>	<b>10.610.770,21</b>	<b>10.608.239,95</b>	<b>13.675.414,89</b>	<b>13.675.414,89</b>	<b>13.667.652,68</b>	<b>7.762,21</b>
<b>TOTAL GENERAL:</b>	<b>312.242.528,00</b>	<b>180.854.499,98</b>	<b>74.528.667,17</b>	<b>342.587.702,75</b>	<b>204.424.098,57</b>	<b>82.422.926,47</b>	<b>260.164.776,28</b>



4942662 UWPKE-XLMH6-5CBVR 0C77D1E2C3C5931B4482FF879E2D94F3E2F23861 El documento no requiere firmas. Mediante el código de verificación puede comprobar la validez de la firma electrónica de los documentos firmados en la dirección web: <https://sece.ayo-torreon.es>



Fecha Obtención 13/03/2025 9:22:21  
 Pág. 1

**INFORME ANUAL DE RECTIFICACIÓN DEL INVENTARIO POR CLASIFICACIONES/CUENTAS**

**Resumen de operaciones 2024**

Clasificación	Total Altas (1)	Total Bajas (2)	D.A.Sin Bajas (3)	D.A.Bajas (4)	F.Am.Bajas (5)	Rev.Entrega (6)	Rev.Rever. (7)	Reclasif. (8)	Tras.Inv. (9)	Total Jurid. (10)	F.Amort. (11)	F.Am. Adscrip. (12)	Carga Inicial (13)	Inv.Baja Adscrip. (14)	Inv.Alta Adscrip. (15)
<b>100101 TERRENOS URBANOS</b>															
2100	10.710.987,15	213.530,20	0,00	0,00	0,00	0,00	0,00	-103.499,30	0,00	0,00	0,00	0,00	0,00	0,00	0,00
<b>T.CLASIF.:</b>	<b>10.710.987,15</b>	<b>213.530,20</b>	<b>0</b>	<b>0</b>	<b>0</b>	<b>0</b>	<b>0</b>	<b>-103.499,30</b>	<b>0</b>	<b>0</b>	<b>0</b>	<b>0</b>	<b>0</b>	<b>0</b>	<b>0</b>
<b>100102 TERRENOS URBANIZABLES</b>															
2100	361.891,03	0,00	0,00	0,00	0,00	0,00	0,00	0,00	0,00	0,00	0,00	0,00	0,00	0,00	0,00
<b>T.CLASIF.:</b>	<b>361.891,03</b>	<b>0</b>	<b>0</b>	<b>0</b>	<b>0</b>	<b>0</b>	<b>0</b>	<b>0</b>	<b>0</b>	<b>0</b>	<b>0</b>	<b>0</b>	<b>0</b>	<b>0</b>	<b>0</b>
<b>100103 TERRENOS NO URBANIZABLES</b>															
2100	0,00	0,00	0,00	0,00	0,00	0,00	0,00	0,00	0,00	0,00	0,00	0,00	0,00	0,00	0,00
<b>T.CLASIF.:</b>	<b>0</b>	<b>0</b>	<b>0</b>	<b>0</b>	<b>0</b>	<b>0</b>	<b>0</b>	<b>0</b>	<b>0</b>	<b>0</b>	<b>0</b>	<b>0</b>	<b>0</b>	<b>0</b>	<b>0</b>
<b>100201 TERRENOS PMS</b>															
2400	23.075.756,18	27.164.568,00	0,00	0,00	0,00	0,00	0,00	-120.623,13	0,00	0,00	0,00	0,00	0,00	0,00	0,00
<b>T.CLASIF.:</b>	<b>23.075.756,18</b>	<b>27.164.568,00</b>	<b>0</b>	<b>0</b>	<b>0</b>	<b>0</b>	<b>0</b>	<b>-120.623,13</b>	<b>0</b>	<b>0</b>	<b>0</b>	<b>0</b>	<b>0</b>	<b>0</b>	<b>0</b>
<b>110101 EDIFICIOS ADMINISTRATIVOS Y DE OFICINAS</b>															
2110	144.381,27	0,00	124.106,77	0,00	0,00	0,00	0,00	0,00	0,00	0,00	0,00	0,00	0,00	0,00	0,00
<b>T.CLASIF.:</b>	<b>144.381,27</b>	<b>0</b>	<b>124.106,77</b>	<b>0</b>	<b>0</b>	<b>0</b>	<b>0</b>	<b>0</b>	<b>0</b>	<b>0</b>	<b>0</b>	<b>0</b>	<b>0</b>	<b>0</b>	<b>0</b>
<b>110102 VIVIENDAS</b>															
2110	0,00	0,00	2.043,98	0,00	0,00	-116.295,84	0,00	0,00	0,00	0,00	-40.940,35	0,00	0,00	0,00	0,00
<b>T.CLASIF.:</b>	<b>0</b>	<b>0</b>	<b>2.043,98</b>	<b>0</b>	<b>0</b>	<b>-116.295,84</b>	<b>0</b>	<b>0</b>	<b>0</b>	<b>0</b>	<b>-40.940,35</b>	<b>0</b>	<b>0</b>	<b>0</b>	<b>0</b>

